



Olympic Entertainment Group

Aktionäride üldkoosolek
19. aprill 2012, Tallinn

Olympic
ONLINE

CASINO
OLYMPIC

Reval  Park Hotel & Casino

Üldkoosoleku päevakord

1. Aktsiaseltsi 2011. a majandusaasta konsolideeritud aruande kinnitamine;
2. Kasumi jaotamise otsustamine;
3. Eelmiste perioodide kahjumi katmine Aktsiaseltsi kohustusliku reservkapitali arvel;
4. Eelmiste perioodide kahjumi katmine ülekursi arvel;
5. Aktsiaseltsi aktsiakapitali vähendamine;
6. Perioodi 01.01.2012. a - 31.12.2012. a majandusaasta aruande auditeerimiseks audiitori nimetamine.

Tegevusaruanne 2011

Armin Karu, OEG nõukogu esimees

Olympic numbrates

	2011	2010
Riigid	6	7
Kasiinod	61	66
Põrandapind (m ²)	24 014	25 802
Mängulauad	180	182
Mänguautomaadid	2 471	2 519
Töötajad	2 336	2 397



Olulised märksõnad 2011. aastal

- Kontserni 2011. aasta konsolideeritud puhaskasum moodustas 13,8 miljonit eurot (2010: 1,1 miljonit eurot).
- OEG juhatuse koosseisu muutus.
- Äriefektiivsuse parandamine:
 - EBITDA 2011: 25,1% (2010: 18,8%)
 - ROE 2011: 17,5% (2010: 1,4%)
- Detsembris avati Slovakkias neljas Olympic Casino Košice kesklinna modernseimas ja suurimas kaubanduskeskuses Aupark.
- Rumeenia tütarettevõtjate Olympic Casino Bucharest S.R.L., Muntenia Food and Beverage S.R.L. ja Olympic Exchange S.R.L. müük.
- Aktsiakapitali vähendamine 15 miljoni euro võrra.

Märksõnad järgnevatel aastatel

- Käib tõsine ettevalmistustöö uutesse riikidesse sisenemiseks.
- Uue hotellikompleksi ehitamise ettevalmistustööd.
- Olemasolevate riikide operatsioonide arendamine ja potentsiaalsed M&A-d.
- Uute tehnoloogiate juurutamine, nt. IGT Cloud.
- Online arendamine uutesse riikidesse.
- Jätkata heategevuse ja sotsiaalsete programmidega.
- Kogu maailmas toimuva pidev monitoorimine ehk 17 korda mõõda enne lõikust.

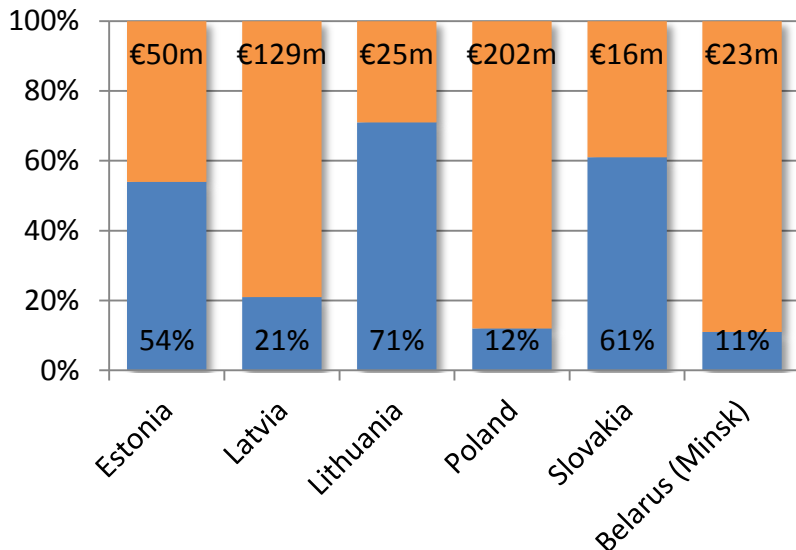
Tegevusaruanne 2011

Madis Jääger, OEG juhatuse esimees

Peamised majandusnäitajad 2011. aastal

- Kontsern teenis 2011. aasta kokkuvõttes konsolideeritud äritulusid kokku 127,3 miljonit eurot, mis on 13,2% rohkem kui 2010. aasta jooksul teenitud 112,5 miljonit eurot kogutulu.
- Kontserni EBITDA kasvas eelmise aasta tulemuselt 21,1 miljonit eurot käesoleva aasta tulemuseni 32,0 miljonit eurot.
- 2011. aasta ärikasum moodustas 16,4 miljonit eurot, eelmise aasta sama perioodi ärikasum oli 3,1 miljonit eurot.
- Kontserni 2011. aasta konsolideeritud puhaskasum moodustas 13,8 miljonit eurot (2010: 1,1 miljonit eurot).
- Kontsern kasvatas planeeritult oma turuosa. 2011. aasta lõpus oli Kontserni turuosa Eestis 54%, Lätis 21% ja Leedus 71%. 2010. aasta lõpus oli turuosa Eestis 53%, Lätis 20% ja Leedus 68%.

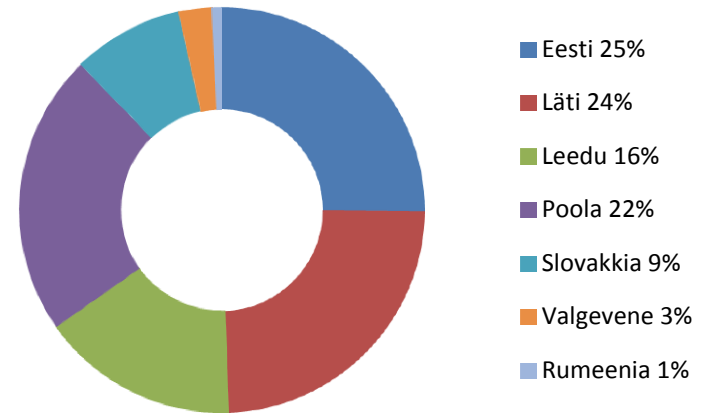
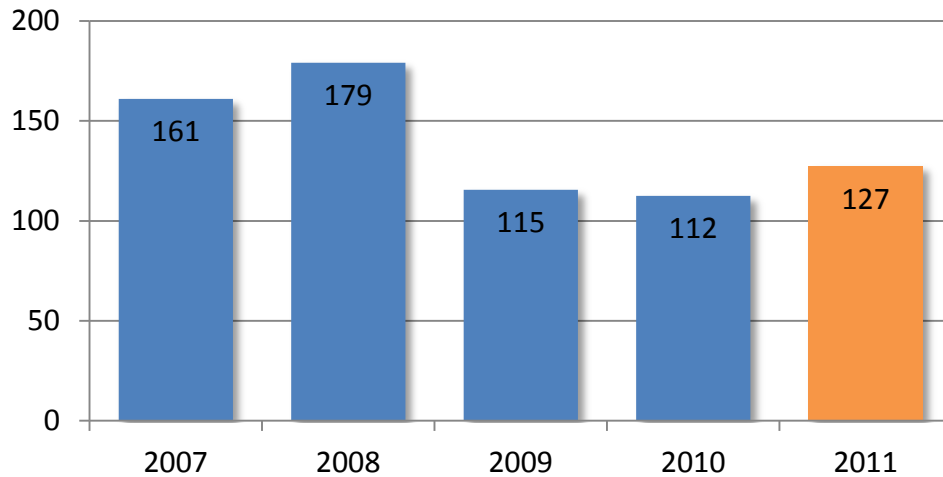
Hasartmänguturg ja konkurents



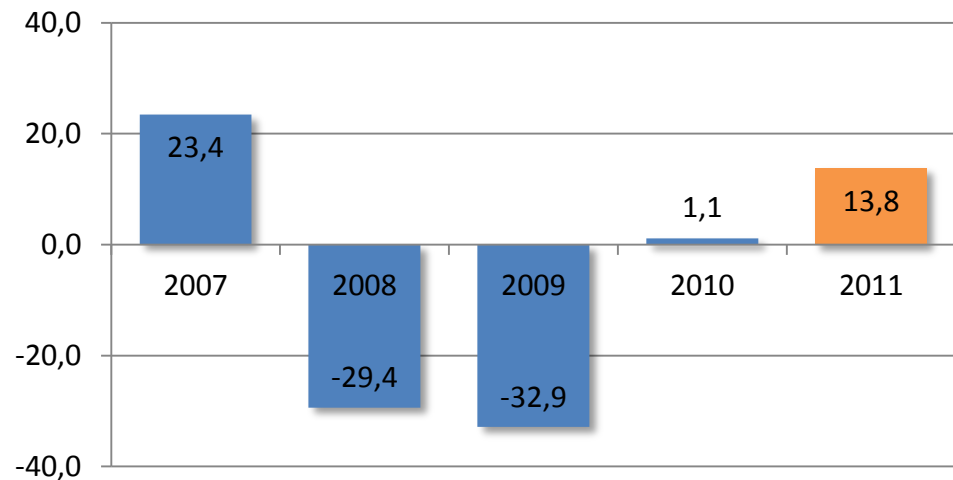
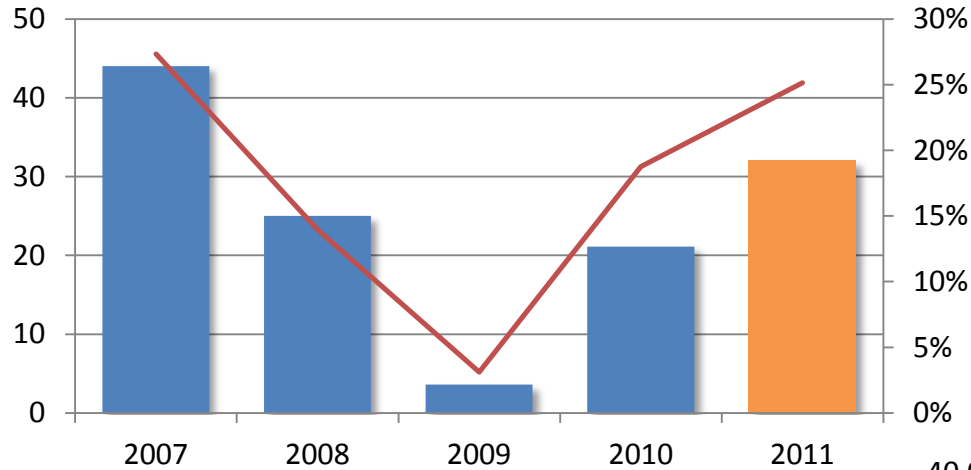
Peamised konkurendid

- Eesti:
 - Pafer 17%
 - Grand Prix 12%
- Läti:
 - Alfor ja Admiral Club koos (Fenikss) 47%
 - Joker 12%
- Leedu:
 - Nese Pramogu Bankas 17%
 - VSGA (Tornado) 11%
- Poola:
 - ZPR ja Orbis koos~ 25% (hinnang)
 - Casinos Poland 16%
- Slovakkia:
 - Casinos Slovakia 30%
 - Regency Casino 9%
- Valgevene (Minsk):
 - Vulkan 19%
 - Maxbet 15%

Äritulud ja hasartmängutulude jaotus (mEUR)



EBITDA ja puhaskasum /(-kahjum) (mEUR)



Tänan